





Lesezeichen rund

1. Alles bunt anmalen 
2. Die Kreise der Linie nach ausschneiden ✂
(Evtl. zuerst noch auf festes Papier kleben, damit es stabiler wird!)
3. 40cm Kordel oder Stoffband mit Klebestreifen ankleben und am Ende Holzperle befestigen 
4. Kreisinnenfläche mit Leim bestreichen 
5. Kreis zusammenklappen 
Fertig!

